

PRESTAÇÃO DE CONTAS INDIVIDUAL DE 2025

Relatório de Gestão

Alma Pell
SP
J
ke
27
J. 14/5



A despesa corrente paga regista um nível de execução orçamental superior à despesa de capital paga de 86,78% contra 20,03%.

No que se refere às despesas correntes, as rubricas de pessoal, juros e outros encargos e de transferências correntes são as que apresentam maior taxa de execução, com 95,94%, 90,35% e 90,07% respetivamente.

Relativamente às despesas de capital, as rubricas de ativos financeiros e passivos financeiros são as que apresentam maiores taxas de execução com 99,26% e 87,82% respetivamente, como se pode confirmar pelo quadro seguinte.

Quadro 16 - Execução da despesa

Análise Orçamental	Dotação	Cabimentado	% cabimentado	Comprometido	% comprometido	Realizado	% realizado	Pago	% pago
Despesa Corrente	16 174 658,00	15 326 080,44	94,75	15 191 120,30	99,12	14 180 075,96	93,34	14 037 090,87	86,78
Pessoal	7 342 500,00	7 167 489,33	97,62	7 148 796,33	99,74	7 102 574,57	99,35	7 044 693,13	95,94
Aquisição de bens e serviços	6 359 215,00	5 873 418,72	92,36	5 757 151,58	98,02	4 865 795,48	84,52	4 799 326,56	75,47
Juros e outros encargos	72 181,00	65 216,28	90,35	65 216,28	100,00	65 216,28	100,00	65 216,28	90,35
Transferências correntes	2 016 192,00	1 886 321,87	93,56	1 886 321,87	100,00	1 831 435,02	97,09	1 815 969,02	90,07
Outras despesas correntes	384 570,00	333 634,24	86,76	333 634,24	100,00	315 054,61	94,43	311 885,88	81,10
Despesas de Capital	15 223 552,90	5 730 129,47	37,64	5 354 293,22	93,44	3 055 395,87	57,06	3 048 795,87	20,03
Aquisição de bens de capital	14 365 322,90	5 018 189,32	34,93	4 642 353,07	92,51	2 405 819,48	51,82	2 405 819,48	16,75
Transferências de capital	443 381,00	299 708,30	67,60	299 708,30	100,00	284 011,22	94,76	277 411,22	62,57
Ativos Financeiros	10 830,00	10 750,32	99,26	10 750,32	100,00	10 750,32	100,00	10 750,32	99,26
Passivos Financeiros	404 009,00	401 481,53	99,37	401 481,53	100,00	354 814,85	88,38	354 814,85	87,82
Outras despesas de capital	10,00	0,00	0,00	0,00	0,00	0,00	0,00	0,00	0,00
Total da Despesa	31 398 210,90	21 056 209,91	67,06	20 545 413,52	97,57	17 235 471,83	63,89	17 085 896,74	54,42

1.2.3. Despesas com aquisição de serviços

Em 2025 a despesa paga com aquisição de serviços atingiu 3.114.137,42€, tendo-se verificado um aumento de 2,37%, relativamente ao período homólogo. As rubricas que mais contribuíram para este aumento foram a rubrica 020222 – Serviços de Saúde, 020217 – Publicidade e 020213 – Deslocações e Estadas.

Para uma análise mais aprofundada, temos de seguida a evolução da despesa paga com a aquisição de serviços.

PRESTAÇÃO DE CONTAS INDIVIDUAL DE 2025

Relatório de Gestão

[Handwritten signatures and initials]

[Handwritten initials]

Quadro 17 - Evolução da despesa paga com aquisições de serviços

Rubrica	Aquisição de serviços	2020	2021	2022	2023	2024	2025	Δ 25/24
020201	Encargos das instalações	204 836,42	240 358,09	288 899,37	328 170,28	313 073,76	323 871,08	3,45%
020202	Limpeza e higiene	153 504,41	192 358,00	199 306,80	157 715,08	291 792,13	272 123,36	-6,74%
020203	Conservação de bens	37 788,34	65 559,89	74 354,65	125 311,62	116 190,28	110 395,68	-4,99%
020205	Locação de material informática	18 528,27	26 451,00	29 204,81	25 666,84	31 837,41	40 521,57	27,28%
020208	Locação de outros bens	0,00	8 194,95	24 870,60	14 591,90	27 615,47	31 401,71	13,71%
020209	Comunicações	66 306,44	72 924,07	50 258,46	47 593,22	52 033,22	53 173,44	2,19%
020210	Transportes	108 086,56	143 275,82	103 888,66	62 918,88	43 169,41	21 653,20	-49,84%
020211	Representação dos serviços	2 313,05	4 284,36	5 419,85	5 304,69	8 636,48	5 853,78	-32,22%
020212	Seguros	51 760,85	52 928,53	59 334,46	65 875,96	70 031,91	75 702,97	8,10%
020213	Deslocações e estadas	928,17	14,50	180,70	626,18	3 877,31	10 339,19	166,66%
020214	Estudos, pareceres, projetos e consultadoria	156 843,53	76 203,98	105 410,88	320 179,37	155 166,58	244 044,46	57,28%
020215	Formação	12 935,60	23 527,20	17 424,20	25 934,30	22 055,46	18 998,15	-13,86%
020216	Seminários, exposições e similares	59 991,47	89 055,95	544 956,94	651 186,30	821 027,64	837 299,75	1,98%
020217	Publicidade	21 381,08	32 407,71	30 387,20	22 653,99	23 064,91	92 803,78	302,36%
020218	Vigilância e segurança	9 376,04	571,96	13 015,87	11 846,91	70 921,49	71 035,74	0,16%
020219	Assistência técnica	43 352,44	64 959,25	69 732,97	61 362,52	115 388,89	77 788,27	-32,59%
020220	Outros trabalhos especializados	365 180,37	548 886,49	356 678,95	487 707,18	331 604,41	243 471,00	-26,58%
020222	Serviços de saúde	0,00	5 356,00	9 399,00	4 736,76	4 362,00	29 681,50	580,46%
020224	Encargos de cobrança de receitas	33 493,08	45 113,83	43 755,73	40 366,87	45 727,48	44 444,33	-2,81%
020225	Outros serviços	440 003,99	497 465,84	447 171,06	415 050,45	494 552,90	509 534,46	3,03%
	Total	1 786 610,11	2 189 899,42	2 473 650,26	2 874 799,30	3 042 129,14	3 114 137,42	2,37%

1.2.4. Despesa por classificação orgânica

O quadro seguinte apresenta a taxa de execução por cada unidade orgânica do Município

PRESTAÇÃO DE CONTAS INDIVIDUAL DE 2025

Relatório de Gestão

Handwritten signatures and the coat of arms of the Municipality of Almóssara.

Quadro 18 - Despesa por classificação orgânica

Designação	Sigla	Orgânica	Dotação	Compromisso	Realizado	Pago	Taxa de Execução
Administração Autárquica		01	31 398 210,90	20 545 413,52	17 235 471,83	17 085 886,74	54,42%
Assembleia Municipal	AM	0101	25 050,00	18 251,60	18 118,62	18 016,87	71,92%
Câmara Municipal	CM	0102	22 202 043,83	16 607 025,93	14 627 993,64	14 510 258,57	65,36%
Operações Financeiras	OF	0103	475 190,00	465 885,87	419 219,19	419 219,19	88,22%
Educação	EDU	0104	8 695 927,07	3 454 250,04	2 170 140,38	2 138 392,11	24,59%

1.2.5. Compromissos e responsabilidades anos seguintes

No quadro seguinte observam-se os compromissos que dizem respeito a processos assumidos em 2025 e que implicam responsabilidades nos anos futuros.

Quadro 19 - Compromissos e responsabilidades anos seguintes

Clas.	Designação	2026	2027	2028	2029	seguintes
01	Despesas com Pessoal	148 686,25	43 162,00	0,00	0,00	0,00
02	Aquisição de bens e serviços	438 960,03	105 634,19	24 575,70	0,00	0,00
03	Juros e outros encargos	57 000,00	294 811,85	186 441,48	178 438,85	704 921,29
04	Transferências correntes	228 466,94	70 564,37	35 764,45	17 004,45	16 604,45
06	Outras despesas correntes	5 285,00	3 600,00	900,00	0,00	0,00
	Despesas Correntes	878 398,22	517 772,41	247 681,63	195 443,30	721 525,74
07	Aquisição de bens de capital	8 651 348,41	2 170 016,56	0,00	0,00	0,00
08	Transferências de capital	0,00	0,00	0,00	0,00	0,00
09	Ativos financeiros	10 750,32	10 750,32	0,00	0,00	68 668,40
10	Passivos financeiros	140 800,00	333 107,68	333 107,68	333 107,68	3 118 726,61
11	Outras despesas de capital	0,00	0,00	0,00	0,00	0,00
	Despesas de Capital	8 802 898,73	2 513 874,56	333 107,68	333 107,68	3 187 395,01
	Despesas Totais	9 681 296,95	3 031 646,97	580 789,31	528 550,98	3 908 920,75

PRESTAÇÃO DE CONTAS INDIVIDUAL DE 2025

Relatório de Gestão

Handwritten signatures and stamps:
- Top right: "R/R" and "Jok" in blue ink.
- Middle right: A circular official stamp of the "CÂMARA MUNICIPAL DE ALMOGÓVAR" with a coat of arms.
- Below the stamp: Several blue ink signatures and initials.

1.3. Resultado orçamental

No quadro seguinte observa-se a receita total cobrada bruta e a despesa total paga nos últimos cinco anos, bem como os respetivos saldos de gerência a incorporar no orçamento seguinte.

Quadro 20 - Receita vs Despesa

Designação	2020	2021	2022	2023	2024	2025
Receita Total Cobrada	16 567 301,68	18 867 424,54	17 477 401,22	17 094 619,68	19 849 082,20	21 342 931,92
Despesa Total Paga	13 488 782,58	17 205 338,01	16 399 651,44	16 475 448,94	16 509 454,30	17 085 886,74
Saldo para a gerência seguinte	3 078 519,10	1 662 086,53	1 077 749,78	619 170,74	3 339 627,90	4 257 045,18

No gráfico 10 verificamos a evolução do saldo que transitou para a gerência seguinte, nos últimos seis anos.

Em 2025, decorrente de um aumento da receita total cobrada (21.342.931,92€) cuja taxa de execução foi de 67,97% e de um aumento em termos de despesa total paga (17.085.886,74€), resultou um aumento do saldo a transitar para a gerência de 2026 (4.257.045,18€).

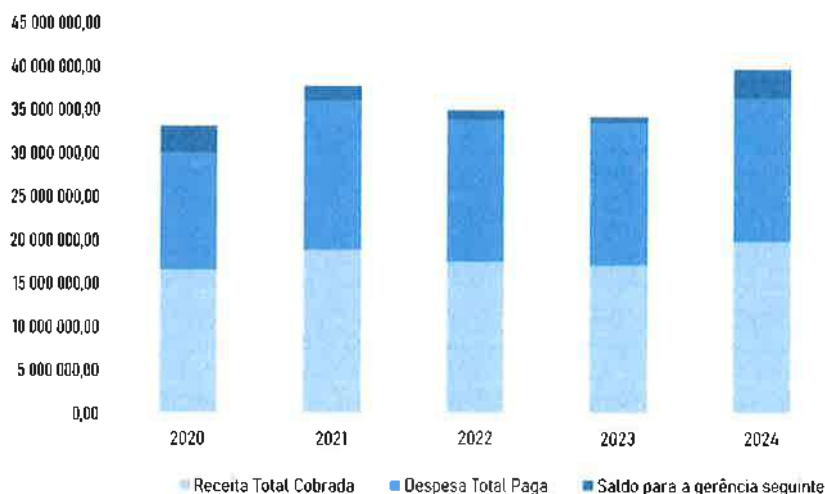


Gráfico 10 - Receita vs Despesa vs Saldo de Gerência

PRESTAÇÃO DE CONTAS INDIVIDUAL DE 2025

Relatório de Gestão

Jua
RH



de
gato
de

No quadro seguinte é exposto o resultado orçamental de 2025, verificando-se uma poupança corrente no montante de 2.024.061,07€ e um custo de capital no valor de -1.107.943,39€. Significa que a receita corrente cobrada cobriu as despesas de capital.

Quadro 21 - Resultado orçamental

Resultado Orçamental	2025
Receita corrente cobrada	16 061 151,94
Despesa corrente paga	14 037 090,87
Poupança corrente	2 024 061,07
Receita de capital cobrada	1 940 852,48
Despesa capital paga	3 048 795,87
Saldo de Capital	-1 107 943,39
Receita Total cobrada	21 342 931,92
Despesa Total paga	17 085 886,74
Receitas não abatidas aos pagamentos	1 299,60
Saldo da Gerência Anterior	3 339 627,90
Saldo Orçamental	4 257 045,18

O gráfico seguinte ilustra a evolução da poupança corrente nos últimos seis anos. No ano de 2025 resultou num aumento de 2.024.061,07€.

PRESTAÇÃO DE CONTAS INDIVIDUAL DE 2025

Relatório de Gestão



Gráfico 11 - Evolução da poupança corrente

1.4. Principais indicadores orçamentais

No quadro seguinte apresenta-se a evolução dos principais indicadores orçamentais.

Quadro 22 - Evolução dos principais indicadores orçamentais

Indicadores Orçamentais de Estrutura:	2025	2024	2023	2022
Da Receita				
Impostos Diretos/Receitas Correntes	9,60%	8,24%	7,57%	12,01%
Taxas, multas e outras penalidades/Receitas Correntes	1,71%	1,81%	1,91%	1,67%
Transferências Correntes/Receitas Correntes	80,97%	81,84%	81,84%	79,39%
Transferências de Capital/Receitas de Capital	99,89%	94,98%	99,34%	99,91%
Passivos Financeiros/Receitas de Capital	0,00%	0,00%	0,00%	0,00%
Receitas Correntes/Receitas Totais	75,25%	75,21%	74,84%	74,40%
Receitas Capital/Receitas Totais	9,09%	21,52%	18,84%	16,08%
Da Despesa				
Pessoal/Despesas Correntes	50,19%	48,90%	50,08%	51,48%
Aquisição de Bens e Serviços/Despesas Correntes	34,19%	35,17%	32,96%	33,43%
Transferências Correntes/Despesas Correntes	12,94%	12,46%	13,71%	12,30%
Aquisição de bens de Investimento/Despesas de Capital	78,91%	75,32%	84,60%	79,47%
Transferências de Capital/Despesas de Capital	9,10%	8,87%	0,45%	11,03%
Passivos Financeiros/Despesas de Capital	11,64%	14,72%	11,22%	8,67%
Despesas Correntes/Despesas Totais	82,16%	81,27%	75,53%	67,94%
Despesas de Capital/Despesas Totais	17,84%	18,73%	24,47%	32,06%
Da Capacidade Financeira				
Cobertura das Despesas pelas Receitas	1,25	1,20	1,04	1,07
Receitas Próprias de Funcionamento	3 060 212,62	2 955 229,80	2 348 120,74	2 683 749,19
Despesas Correntes /Passivos Financeiros	39,56	29,49	27,50	24,43

PRESTAÇÃO DE CONTAS INDIVIDUAL DE 2025

Relatório de Gestão



Em conclusão:

A receita total cobrada (21.342.931,92€) face ao total da receita corrigida (31.398.210,90€) apresenta uma execução de 67,97%.

Da receita total cobrada, 3.060.212,62€ corresponde a receitas próprias (14,34%), 3.339.627,90€ ao saldo transitado da gerência anterior (15,65%) e 14.943.091,40€ a transferências totais (70,01%).

Face a 2024, o ano de 2025 encerra com um aumento, na receita total cobrada de 1.493.849,72€.

No final de 2025, o total da despesa paga ascendeu a 17.085.886,74€, representando 54,42% do total das dotações corrigidas (31.398.210,90€). Em relação ao ano anterior verifica-se um aumento de 576.432,44€ na despesa paga.

O total dos compromissos assumidos, em 2025, alcançou os 20.545.413,52€.

O total dos compromissos assumidos e não pagos, em 2025, situou-se nos 3.459.526,78€, dos quais 149.585,09€ constituíam obrigações por pagar.

O saldo a transitar para a gerência de 2026 é no valor de 4.257.045,18€.

2. Análise económico-financeira

No âmbito do SNC-AP, os objetivos do relato financeiro das entidades públicas passam, sobretudo, por proporcionar informação útil aos seus, para efeitos de responsabilização pela prestação de contas e para a tomada de decisões. As demonstrações financeiras foram preparadas e apresentadas segundo a contabilidade na base do acréscimo, à semelhança do que já acontecia no normativo anterior (POCAL), de acordo com a estrutura concetual e as normas de contabilidade pública do sistema de normalização contabilística para as administrações públicas (SNC-AP).

De seguida iremos analisar o Balanço e a Demonstração de Resultados no Município de Almodôvar.

2.1. Balanço

Em 2025 o ativo do Município de Almodôvar atingiu os 73.768.266,69 euros o que significa um aumento de 1.003.104,74 euros face ao ano anterior (1,38%). De seguida faz-se uma breve análise às variações da estrutura do ativo.

PRESTAÇÃO DE CONTAS INDIVIDUAL DE 2025

Relatório de Gestão

Handwritten signature



Handwritten signatures and initials

Quadro 23 - Evolução do ativo

Componentes do Ativo	2025	2024	Δ 25/24
Ativos fixos tangíveis	65 145 484,81	65 505 325,14	-0,55%
Ativos intangíveis	150 275,80	145 998,84	2,93%
Propriedades de investimento	0,00	0,00	-
Participações financeiras	1 024 196,06	956 117,06	7,12%
Diferimentos	1 395,00	0,00	-
Outros ativos financeiros	0,00	0,00	-
Outras contas a receber	0,00	0,00	-
Ativo não corrente	66 321 351,67	66 607 441,04	-0,43%
Inventários	598 894,92	465 990,48	28,52%
Devedores p/ transf. e subsídios não reembolsáveis	1 105 048,93	605 010,36	82,65%
Cientes, contribuintes e utentes	149 406,21	136 448,20	9,50%
Estado e outros entes públicos	0,00	0,00	-
Outras contas a receber	603 413,26	908 465,88	-33,58%
Diferimentos	42 917,02	38 349,10	11,91%
Caixa e depósitos	4 947 234,68	4 003 456,93	23,57%
Ativo Corrente	7 446 915,02	6 157 720,95	20,94%
Ativo total	73 768 266,69	72 765 161,99	1,38%

No ativo não corrente, a componente que registou um maior aumento foram as Participações Financeiras (7,12%) derivado do aumento da participação do Município no capital da Resialentejo. O Ativo não Corrente Total, registou a 31.12.2025 uma diminuição em -0,43% face ao ano de 2024.

Relativamente ao ativo corrente, este registou um aumento de 20,94% face a 2024.


É de salientar o aumento na rubrica de Devedores por transferência e subsídios não reembolsáveis de 605.010,36 euros em 2024 para 1.105.048,93 euros em 2025, justifica-se pelas candidaturas de projetos aprovados em 2025.

Na rubrica de disponibilidades houve um aumento em 943.777,75€, comparativamente a 2024.

Em relação ao passivo, o Município de Almodôvar fechou o ano com um valor de 5.721.603,16 euros, sendo constituído em 65,57% por passivo não corrente e em 34,43% por passivo corrente. De seguida pode verificar-se a evolução das suas rubricas.

PRESTAÇÃO DE CONTAS INDIVIDUAL DE 2025

Relatório de Gestão



Quadro 24 - Evolução do passivo

Passivo	2025	2024	Δ 25/24
Provisões	0,00	0,00	-
Financiamentos obtidos	1 418 921,78	1 870 336,50	-24,14%
Fornecedores de investimento	0,00	0,00	-
Diferimentos	1 648 842,89	2 578 872,59	-36,06%
Outras contas a pagar	683 807,46	657 845,94	3,95%
Passivo não corrente	3 751 572,13	5 107 055,03	-26,54%
Credores p/ transf. e subsídios não reembolsáveis concedidos	11 666,93	0,00	-
Fornecedores	116 309,62	0,00	-
Aditamentos de clientes, contribuintes e utentes	0,00	0,00	-
Estado e outros entes públicos	129 679,45	107 325,69	20,83%
Financiamentos obtidos	439 318,17	400 135,28	9,79%
Fornecedores de investimento	68 538,55	1 398,50	-
Outras contas a pagar	895 644,16	1 092 553,55	-18,02%
Diferimentos	308 874,15	0,00	-
Outros passivos financeiros	0,00	0,00	-
Passivo Corrente	1 970 031,03	1 601 413,02	23,02%
Total do Passivo	5 721 603,16	6 708 468,05	-14,71%

Comparando com o período homólogo, o total do passivo teve uma variação de -14,71% que resulta, principalmente, de uma descida das rubricas no Passivo não Corrente.

A rubrica que contribuiu mais para esta variação foram os Diferimentos.

Quadro 25 - Evolução do Património Líquido

Componentes do Património Líquido	2025	2024	Δ 25/24
Património/Capital	17 759 100,17	17 759 100,17	-
Reservas	7 193 070,00	7 193 070,00	-
Resultados Transitados	12 390 223,92	12 454 313,73	-
Outras variações no património líquido	31 057 963,18	28 714 299,85	8,16%
Resultado Líquido do Período	-353 693,74	-64 089,81	451,87%
Património Líquido	68 046 663,53	66 056 693,94	3,01%

O Património Líquido do Município passou a totalizar 68.046.663,53 euros, o que traduz num aumento cerca de 2 milhões de euros comparativamente ao ano anterior, resultante do aumento ocorrido nas Outras Variações no Património (2.343.663,33€), designadamente nas transferências e subsídios de capital.

PRESTAÇÃO DE CONTAS INDIVIDUAL DE 2025

Relatório de Gestão

2.2. Demonstração de resultados

O resultado líquido do período é negativo em -353.693,74€, consequência da dinâmica dos gastos e rendimentos integrantes desta natureza. Os rendimentos em 2025 foram de 16.658.531,44 euros, não conseguindo cobrir a totalidade dos gastos de 17.012.225,18 euros.

Quadro 26 - Evolução dos gastos

Gastos	2025	2024	Δ 25/24
Transferências e subsídios concedidos	2 110 819,39	1 860 319,79	13,47%
CMVMC	588 150,89	587 813,57	0,06%
FSE	4 436 643,02	3 931 467,24	12,85%
Gastos com Pessoal	6 661 576,31	6 449 017,27	3,30%
Gastos de depreciação e de amortização	2 837 613,54	2 766 156,57	2,58%
Perdas por imparidade	0,00	0,00	-
Provisões do período	0,00	0,00	-
Outros gastos e perdas	299 407,41	655 341,31	-54,31%
Gastos e perdas por juros e outros encargos	78 014,62	128 396,18	-39,24%
Total	17 012 225,18	16 378 511,93	3,87%

Comparativamente ao período anterior de 2024, os gastos tiveram um acréscimo de 3,87% o que se traduziu em 633.713,25€.

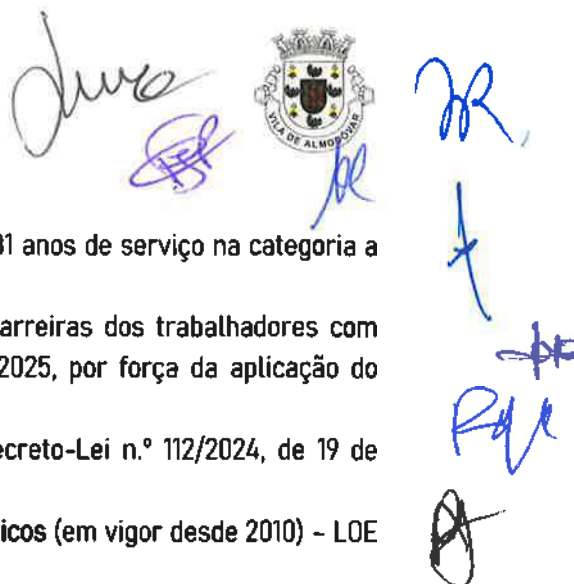
À semelhança dos anos anteriores, as rubricas que continuam a ter maior peso na estrutura dos gastos são as transferências e subsídios concedidos (13,47%), fornecimentos e serviços externos (12,85%), os gastos com o pessoal (3,30%) e os gastos de depreciação e amortização (2,58%).

Comparativamente com o período de 2025, os gastos com o pessoal tiveram um aumento de 3,30%, decorrente:

- Das medidas de valorização dos trabalhadores que exercem funções públicas, atualizando a base remuneratória para o montante de €878,41, e valor das ajudas de custo e de transporte, pelas deslocações em serviço público da Administração Pública, com efeitos a 1 de janeiro de 2025 (Decreto-Lei n.º 1/2025, de 16/01);
- Da atualização do valor dos montantes pecuniários dos níveis remuneratórios da TRU, publicada em anexo ao Decreto-Lei n.º 84-F/2022, de 16 de dezembro;
- Da alteração do posicionamento remuneratório na categoria de assistente operacional da carreira geral de assistente operacional por antiguidade, com efeitos a 1 de janeiro de 2025 (cfr.

PRESTAÇÃO DE CONTAS INDIVIDUAL DE 2025

Relatório de Gestão



- Artigo 11.º) para os trabalhadores (AO) que detém entre 23 e 31 anos de serviço na categoria a 31/12/2024;
- Do regime especial de aceleração do desenvolvimento de carreiras dos trabalhadores com vínculo de emprego público, com efeitos a 1 de janeiro de 2025, por força da aplicação do Decreto-Lei n.º 75/2023, de 29/08;
 - Da Atualização da Retribuição Mínima Mensal Garantida (Decreto-Lei n.º 112/2024, de 19 de dezembro);
 - Da reposição de 5% no vencimento de titulares de cargos políticos (em vigor desde 2010) - LOE 2025 - Lei n.º 45-A/2024, de 31 de dezembro.
 - Das alterações obrigatórias de posicionamento remuneratório (8 pontos) - Art.º 156.º da LTFP, na redação que lhe foi conferida pelo Decreto-Lei n.º 12/2024, de 10 de janeiro.

De seguida, passamos para a análise dos rendimentos de 2025 e a sua evolução face ao ano anterior.

Quadro 27 - Evolução dos rendimentos

Rendimentos	2025	2024	Δ 25/24
Impostos, contribuições e taxas	1 527 847,06	1 921 307,16	-20,48%
Impostos diretos	0,00	0,00	-
Impostos indiretos	0,00	0,00	-
Taxas, multas e outras penalidades	0,00	0,00	-
Vendas	394 856,39	375 948,32	5,03%
Prestação de serviços e concessões	438 657,45	375 193,22	16,92%
Transferências e Subsídios Obtidos	12 740 656,65	11 829 257,88	7,70%
Reversões	0,00	0,00	-
Outros rendimentos	1 556 513,89	1 812 715,54	-14,13%
Total	16 658 531,44	16 314 422,12	2,11%

O total dos rendimentos, comparativamente ao ano anterior, apresentam um ligeiro acréscimo 2,11%. Este aumento verifica-se, na Prestação de serviços e concessões (16,92%), Transferências e subsídios obtidos (7,70%) e vendas (5,03%). Por contrapartida de um decréscimo nos impostos, contribuições e taxas (-20,48%) e outros rendimentos (-14,13%).

2.3. Proposta de Aplicação de Resultados

O valor do resultado líquido do período apurado foi de -353.693,74€, não havendo lugar à distribuição de resultados.

PRESTAÇÃO DE CONTAS INDIVIDUAL DE 2025

Relatório de Gestão



Assim, a Câmara Municipal propõe a seguinte Aplicação de resultados:

- Que o valor de -353.693,74€, constante do Resultado Líquido do Período seja transferido para a conta 59 – Resultados Transitados.

2.4 Indicadores económico-financeiros

Os rácios estabelecem relações entre contas e agrupamentos de contas das demonstrações financeiras, balanço e demonstração dos resultados, para quantificar factos, detetar anomalias e fazer comparações no tempo. De seguida encontram-se os principais indicadores económico-financeiros.

Quadro 28 - Indicadores económico-financeiros

Indicadores	Rácio	2025	2024	2023	2022
Autonomia Financeira	Património Líquido/Ativo	92,24%	90,78%	88,67%	87,91%
Solvabilidade	Património Líquido/Passivo	11,89	9,85	7,82	7,27
Liquidez Geral	Ativo corrente/Passivo Corrente	3,78	3,85	1,81	2,89
Liquidez Reduzida	(Ativo corrente-Inventário)/Passivo Corrente	3,48	3,55	1,63	2,68
Liquidez Imediata	Disponibilidades/Passivo Corrente	2,51	2,50	0,59	1,05
Rendimento do Património Líquido	Resultado Líquido/Património Líquido	-0,01	-0,10%	-3,98%	-1,22%

2.5-Endividamento municipal

Os limites de endividamento surgiram com a entrada em vigor da Lei n.º 2/2007, de 15 janeiro. Em 2014 houve alteração nos cálculos do limite de endividamento e respetivamente no apuramento da dívida total, de acordo com os artigos 52.º e 54.º da Lei n.º 73/2013, de 03 de setembro, na sua redação atual, bem como, o artigo 97.º da Lei n.º 83-C/2013, de 31 de dezembro.

No quadro seguinte apresentamos a situação no ano de 2025 do Município de Almodôvar face ao limite da dívida total. O montante da dívida do Município em 31 de dezembro de 2025, não excede o limite de endividamento e verifica-se uma *margem disponível por utilizar de 5 778 166,47 euros*.

PRESTAÇÃO DE CONTAS INDIVIDUAL DE 2025

Relatório de Gestão



Quadro 30 - Limite da dívida total

DESIGNAÇÃO	Receita Cobrada 2022	Receita Cobrada 2023	Receita Cobrada 2024	Receita média dos três exercícios anteriores
TOTAL DAS RECEITAS CORRENTES LÍQUIDAS	13 003 039,62	12 794 037,73	14 928 127,85	13 575 068,40
				Dívida/Margem
(1) LIMITE DA DÍVIDA TOTAL (1,5 vezes média da receita corrente líquida cobrada nos três exercícios anteriores)				20 362 602,60
(2) DÍVIDA TOTAL 01-01-2025 (incluindo Entidades relevantes para efeitos de limite da dívida)				2 705 662,98
Margem Absoluta				17 656 939,62
(3) MARGEM UTILIZÁVEL 01-01-2025 (margem absoluta*40%)				7 062 775,85
MUNICÍPIO				
DÍVIDA A INSTITUIÇÕES DE CRÉDITO				1 858 239,95
DÍVIDA A TERCEIROS - NÃO CORRENTE				683 807,46
DÍVIDA A TERCEIROS - CORRENTE*				1 221 838,71
SUBTOTAL				3 763 886,12
ENTIDADES RELEVANTES PARA EFEITOS DE LIMITES DA DÍVIDA TOTAL				226 386,24
(4) DÍVIDA TOTAL 31-12-2025				3 990 272,36
(5)= (3)-((4)-(2)) MARGEM DISPONÍVEL				5 778 166,47

2.6-Equilíbrio orçamental

Nos termos da RFALEI, no n.º 2 do artigo 40.º, *a receita corrente bruta cobrada deve ser pelo menos igual à despesa corrente acrescida das amortizações de empréstimos de médio e longo prazos.*

Na *Execução Orçamental*, à data de 31 de dezembro de 2025, verifica-se uma diferença positiva entre o saldo corrente e as amortizações médias de empréstimos no que se refere à regra do equilíbrio orçamental, ou seja, as receitas correntes cobradas brutas foram superiores à soma das despesas correntes e das amortizações médias de empréstimos de médio e longo prazo, nos termos do n.º 2 do artigo 40º da Lei n.º 73/2013, de 03 de setembro, no valor de €1.729.433,55.

PRESTAÇÃO DE CONTAS INDIVIDUAL DE 2025

Relatório de Gestão



Handwritten notes and signatures in blue ink, including the name 'Be' and other illegible marks.

Descrição	Execução a 31.DEZ.2025
A - Receitas correntes cobradas brutas	16.169.094,18
B - Despesas correntes pagas	14.037.090,87
C - Saldo Corrente [(A)-(B)]	2.132.003,31
D - Amortização média dos EMLP	402.569,76
E - Diferença [(C)-(D)]	1.729.433,55
Controlo do cumprimento da regra de equilíbrio	Cumprimento

2.7-Outros Assuntos - Acordos de Concessão

No quadro seguinte encontram-se descritos os contratos de concessão, com todos os elementos fundamentais disponíveis.

Contrato de Concessão	Concessionário	Ativo de concessão	Período de concessão	Valor do Contrato	Pagamentos ao Concessionário		
					Anos anteriores	Ano corrente	Anos futuros
Exploração da concessão de distribuição de eletricidade em baixa tensão	E-Redes		20 anos				
Exploração da concessão de distribuição de águas em alta tensão	Associação de Municípios para a Gestão da Água Pública no Alentejo		50 anos				

Os valores reconhecidos como rendimentos, referentes a 2025 foram os seguintes:

AgdA - Águas Públicas do Alentejo, S.A - Contrato Concessão da exploração do sistema municipal de distribuição de água e de drenagem de Águas Residuais - 17.620,34€ (compensação referente ao ano de 2025).

E-Redes - Exploração da concessão da distribuição de eletricidade em baixa tensão - 395.795,52€.

Não foram disponibilizados elementos suficientes por parte dos concessionários que permitam a contabilização das concessões de acordo com a NCP4.



3. Contabilidade de Gestão

A contabilidade de gestão tem-se revelado uma ferramenta de extrema importância, uma vez que permite às várias entidades maior rigor na gestão de recursos ao seu dispor, de modo a administrar de forma cada vez mais eficaz, eficiente e económica, tratando-se de um instrumento de gestão interna.

A contabilidade de gestão permite avaliar o resultado das atividades e projetos que contribuem para a realização das políticas públicas e o cumprimento dos objetivos em termos de serviços a prestar aos cidadãos, com uma desagregação dos gastos por bens e serviços. Esta contabilidade vem completar a contabilidade orçamental e a contabilidade financeira, permitindo uma melhor gestão municipal em geral, e de cada unidade funcional, em particular.

O SNC-AP veio estabelecer a base para o desenvolvimento de um sistema de contabilidade de gestão nas Administrações Públicas através da NCP 27, definindo os requisitos gerais para a sua apresentação, dando orientações para sua estrutura e desenvolvimento e prevendo requisitos mínimos para o seu conteúdo e divulgação.

O Município de Almodôvar, em 2025, continua a trabalhar na Contabilidade de Gestão, na vertente de gastos e na vertente dos rendimentos, nesta última vertente foram criados CR para os rendimentos tarifários (AA, AR e RU). Tendo como base de trabalho os Centros de Responsabilidades (CR's) que abaixo se discriminam:

- AA - Abastecimento de Água;
- AR - Águas Residuais;
- RU - Resíduos Urbanos;
- EB1 Almodôvar;
- Jardim de Infância de Almodôvar;
- EB1 de Aldeia dos Fernandes;
- EB1 da Telhada;
- EB1 do Rosário;
- EB1 de Santa Clara-a-Nova;
- Escola EB/S Dr. João de Brito Camacho;
- Refeições Escolares;

PRESTAÇÃO DE CONTAS INDIVIDUAL DE 2025

Relatório de Gestão

- Transportes Escolares;
- Covid-19;
- CLDS 5G;
- Outros; e
- Radar Social.

Handwritten signatures in blue ink are present in the top right corner. The coat of arms of Vila de Almodôvar is also visible, featuring a shield with a crown on top and the text 'VILA DE ALMODÔVAR' below it.

Assim, apresentamos de seguida a informação que é possível obter da contabilidade de gestão que são os balancetes dos centros de responsabilidades, com o resumo dos gastos apurados por cada CR definido na estrutura da contabilidade de gestão do Município, referentes aos anos de 2022, 2023, 2024 e 2025 bem como o Balancete dos CR com o resumo dos rendimentos apurados por cada CR definido, referente aos anos de 2023, 2024 e 2025:

BALANCETE DOS CENTROS DE RESPONSABILIDADES - GASTOS		Ano: 2022	Ano: 2023	Ano: 2024	Ano: 2025
Centro de responsabilidade: AA - Gastos com abastecimento de água					
Centro de Responsabilidade: 0101 - AA-Gastos de aquisição de água em alta	AA-GD CMVMC-Gastos de aquisição de água em alta	1 492,96	132 682,34	364 095,27	390 419,33
Centro de Responsabilidade: 0102 - AA-GD CMVMC-Combustíveis	AA-GD CMVMC-Combustíveis	0,00	0,00	0,00	3 476,60
Centro de Responsabilidade: 0203 - AA-GD FSE Outros subcontratos	AA-GD FSE Outros subcontratos	2 950,23	0,00	0,00	2 128,02
Centro de Responsabilidade: 0204 - AA-GD FSE Trabalhos especializados	AA-GD FSE Trabalhos especializados	18 929,38	20 826,33	16 416,76	21 987,99
Centro de Responsabilidade: 0205 - AA-GD FSE Publicidade e propaganda	AA-GD FSE Publicidade e propaganda	47,67	10,30	522,12	122,25
Centro de Responsabilidade: 0207 - AA-GD FSE Conservação e reparação	AA-GD FSE Conservação e reparação	51 369,46	55 101,90	64 745,66	39 679,17
Centro de Responsabilidade: 0208 - AA-GD FSE Material de escritório	AA-GD FSE Material de escritório	3 566,69	1 144,77	1 708,76	1 153,25
Centro de Responsabilidade: 0209 - AA-GD FSE Eletricidade	AA-GD FSE Eletricidade	28 873,44	32 196,72	18 352,07	15 452,61
Centro de Responsabilidade: 0210 - AA-GD FSE Combustíveis	AA-GD FSE Combustíveis	10 516,83	9 042,22	8 825,84	5 910,00
Centro de Responsabilidade: 0211 - AA-GD FSE Água	AA-GD FSE Água	124 915,11	22 610,48	119 746,20	153 175,58
Centro de Responsabilidade: 0214 - AA-GD FSE Alugueres de equipamentos	AA-GD FSE Alugueres de equipamentos	36,76	0,00	0,00	0,00
Centro de Responsabilidade: 0215 - AA-GD FSE Comunicações-portes de correio	AA-GD FSE Comunicações-portes de correio	3 743,63	346,42	5 807,05	44,80
Centro de Responsabilidade: 0216 - AA-GD FSE Comunicações-telefones/telemóveis	AA-GD FSE Comunicações-telefones/telemóveis	3 743,63	346,42	5 807,05	6,11
Centro de Responsabilidade: 0222 - AA-GD FSE-Limpeza, higiene e conforto	AA-GD FSE-Limpeza, higiene e conforto	5 330,49	6 193,96	0,00	6 500,75
Centro de Responsabilidade: 0223 - AA-GD FSE- Outros FSE	AA-GD FSE- Outros FSE	3 997,80	5 556,48	7 468,21	11 370,36
Centro de Responsabilidade: 0301 - AA-GD Outros-Gastos com pessoal	AA-GD Outros-Gastos com pessoal	121 010,58	126 485,22	125 848,99	121 008,91
Centro de Responsabilidade: 0302 - AA-GD Outros-Gastos de depreciação e de amortização	AA-GD Outros-Gastos de depreciação e de amortização	122 958,12	117 645,93	141 780,18	143 765,79
Centro de Responsabilidade: 0306 - AA-GD Outros-Gastos referentes a TRH/TOR	AA-GD Outros-Gastos referentes a TRH/TOR	11 923,58	14 216,39	12 519,93	12 427,33
Centro de Responsabilidade: 0307 - AA-GD Outros-Outros gastos e perdas	AA-GD Outros-Outros gastos e perdas	11 923,58	14 216,39	12 519,93	122,34
Centro de Responsabilidade: 0308 - AA-GD Juros e gastos similares suportados	AA-GD Juros e gastos similares suportados	70,17	0,00	3 651,40	0,00
Total dos Gastos diretos de aquisição de água em alta		511 732,90	544 059,46	891 490,44	928 749,19
Centro de Responsabilidade: 2209 - AA-GI FSE Eletricidade	AA-GI FSE Eletricidade	31,28	197,35	119,62	100,74
Centro de Responsabilidade: 2214 - AA-GI FSE Alugueres de equipamentos	AA-GI FSE Alugueres de equipamentos	2 291,50	0,00	0,00	0,00
Centro de Responsabilidade: 2301 - AA-GI Outros-Gastos com pessoal	AA-GI Outros-Gastos com pessoal	45 526,58	34 260,91	34 400,63	33 545,20
Total dos Gastos indiretos de aquisição de água em alta		47 849,36	34 458,26	34 520,25	33 645,94

PRESTAÇÃO DE CONTAS INDIVIDUAL DE 2025

Relatório de Gestão



Handwritten signatures and initials in blue and purple ink, including 'Almeida', 'Rafael', and 'Rafael'.

Centro de Responsabilidade: 4301 - AA-GC Outros-Gastos com pessoal	AA-GC Outros-Gastos com pessoal	23 064,81	23 890,91	22 467,19	19 286,61
Total de Gastos com abastecimento de água.....		582 647,07	602 408,63	948 477,88	981 681,74
Centro de responsabilidade: AR - Gastos com águas residuais/saneamento					
Centro de Responsabilidade: 0602 - AR-GD CMVM-Combustíveis	AR-GD CMVM-Combustíveis	0,00	0,00	0,00	1 343,02
Centro de Responsabilidade: 0701 - AR-GD FSE C.tratamento de efluentes em alta	AR-GD FSE C.tratamento de efluentes em alta	140 734,27	157 062,33	171 417,55	211 655,81
Centro de Responsabilidade: 0703 - AR-GD FSE Outros subcontratos	AR-GD FSE Outros subcontratos	7 309,46	15 470,30	31 870,62	3 154,57
Centro de Responsabilidade: 0704 - AR-GD FSE Trabalhos especializados	AR-GD FSE Trabalhos especializados	10 821,09	3 308,58	7 940,59	545,28
Centro de Responsabilidade: 0707 - AR-GD FSE Conservação e reparação	AR-GD FSE Conservação e reparação	3 898,72	3 639,55	11 956,97	2 742,56
Centro de Responsabilidade: 0709 - AR-GD FSE Eletricidade	AR-GD FSE Eletricidade	18 830,45	20 020,06	11 968,67	10 077,65
Centro de Responsabilidade: 0710 - AR-GD FSE Combustíveis	AR-GD FSE Combustíveis	4 633,86	3 762,08	3 767,59	2 520,86
Centro de Responsabilidade: 0715 - AR-GD FSE Comunicações-portes de correio	AR-GD FSE Comunicações-portes de correio	3 743,63	346,43	5 887,05	44,60
Centro de Responsabilidade: 0716 - AR-GD FSE Comunicações-telefones/telemóveis	AR-GD FSE Comunicações-telefones/telemóveis	0,00	0,00	0,00	252,32
Centro de Responsabilidade: 0722 - AR-GD FSE Limpeza, higiene e conforto	AR-GD FSE-Limpeza, higiene e conforto	0,00	3 406,61	17 096,34	7 058,29
Centro de Responsabilidade: 0723 - AR-GD FSE- Outros FSE	AR-GD FSE- Outros FSE	0,00	593,56	616,56	4 983,94
Centro de Responsabilidade: 0801 - AR-GD Outros-Gastos com pessoal	AR-GD Outros-Gastos com pessoal	49 064,92	54 293,07	53 660,51	52 426,49
Centro de Responsabilidade: 0802 - AR-GD Outros-Gastos de depreciação e de amortização	AR-GD Outros-Gastos de depreciação e de amortização	83 501,15	85 063,60	130 493,23	131 011,76
Centro de Responsabilidade: 0806 - AR-GD Outros-Gastos referentes a TRH/TGR	AR-GD Outros-Gastos referentes a TRH/TGR	14 859,40	4 111,12	5 587,59	12 109,29
Centro de Responsabilidade: 0807 - AR-GD Outros-Outros gastos e perdas	AR-GD Outros-Outros gastos e perdas	0,00	0,00	293,79	0,00
Centro de Responsabilidade: 0808 - AR-GD Juros e gastos similares suportados	AR-GD Juros e gastos similares suportados	70,17	0,00	3 651,40	0,00
Total dos Gastos diretos de aquisição de água residuais/saneamento.....		337 467,12	351 077,29	456 126,66	439 926,64
Centro de Responsabilidade: 2709 - AR-GI FSE Eletricidade	AR-GI FSE Eletricidade	31,41	194,62	119,62	100,74
Centro de Responsabilidade: 2801 - AR-GI Outros-Gastos com pessoal	AR-GI Outros-Gastos com pessoal	27 901,05	24 767,92	24 366,57	23 105,71
Total dos Gastos indiretos de aquisição de água residuais/saneamento.....		27 932,46	24 962,54	24 486,19	23 206,45
Centro de Responsabilidade: 4801 - AR-GC Outros-Gastos com pessoal	AR-GC Outros-Gastos com pessoal	19 775,84	15 869,35	15 095,97	12 870,13
Total de Gastos com águas residuais/saneamento.....		385 175,42	391 909,18	495 708,82	476 003,22
Centro de responsabilidade: RU - Gastos com resíduos urbanos					
Centro de Responsabilidade: 1102 - RU-GD CMVM-Combustíveis	RU-GD CMVM-Combustíveis	0,00	0,00	0,00	16 200,89
Centro de Responsabilidade: 1201 - RU-GD FSE C.tratamento de efluentes em alta	RU-GD FSE C.tratamento de efluentes em alta	20 974,02	0,00	15 070,26	0,00
Centro de Responsabilidade: 1202 - RU-GD FSE C.tratamento de resíduos em alta	RU-GD FSE C.tratamento de resíduos em alta	173 392,42	172 379,45	169 660,81	192 477,53
Centro de Responsabilidade: 1203 - RU-GD FSE Outros subcontratos	RU-GD FSE Outros subcontratos	2 619,21	0,00	0,00	0,00
Centro de Responsabilidade: 1204 - RU-GD FSE Trabalhos especializados	RU-GD FSE Trabalhos especializados	447,27	15 893,44	4 107,70	0,00
Centro de Responsabilidade: 1205 - RU-GD FSE Publicidade e propaganda	RU-GD FSE Publicidade e propaganda	47,68	0,00	0,00	0,00
Centro de Responsabilidade: 1207 - RU-GD FSE Conservação e reparação	RU-GD FSE Conservação e reparação	27 122,28	94 492,75	31 412,30	52 924,45
Centro de Responsabilidade: 1210 - RU-GD FSE Combustíveis	RU-GD FSE Combustíveis	41 634,82	43 992,56	34 947,25	22 184,63
Centro de Responsabilidade: 1212 - RU-GD FSE Transporte de mercadorias	RU-GD FSE Transporte de mercadorias	2 144,45	0,00	0,00	0,00
Centro de Responsabilidade: 1214 - RU-GD FSE Alugueres de equipamentos	RU-GD FSE Alugueres de equipamentos	5 770,12	642,33	743,65	706,13
Centro de Responsabilidade: 1215 - RU-GD FSE Comunicações-portes de correio	RU-GD FSE Comunicações-portes de correio	3 208,84	296,94	4 977,40	38,40
Centro de Responsabilidade: 1217 - RU-GD FSE Comunicações-internet	RU-GD FSE Comunicações-internet	17 880,09	1 929,86	0,00	426,57
Centro de Responsabilidade: 1222 - RU-GD FSE-Limpeza, higiene e conforto	RU-GD FSE-Limpeza, higiene e conforto	122,54	1 908,16	3 162,43	1 346,22
Centro de Responsabilidade: 1223 - RU-GD FSE- Outros FSE	RU-GD FSE- Outros FSE	0,00	147,44	1 784,44	39,39
Centro de Responsabilidade: 1301 - RU-GD Outros-Gastos com pessoal	RU-GD Outros-Gastos com pessoal	186 612,79	226 901,55	256 897,96	256 114,37
Centro de Responsabilidade: 1302 - RU-GD Outros-Gastos de depreciação e de amortização	RU-GD Outros-Gastos de depreciação e de amortização	43 564,80	43 855,10	49 451,16	51 030,24
Centro de Responsabilidade: 1306 - RU-GD Outros-Gastos referentes a TRH/TGR	RU-GD Outros-Gastos referentes a TRH/TGR	55 020,13	71 553,83	89 405,49	98 671,12

PRESTAÇÃO DE CONTAS INDIVIDUAL DE 2025

Relatório de Gestão

Handwritten signatures and stamps:
 - Signature: *Ag. Almeida*
 - Stamp: **MUNICÍPIO DE ALMODÔVAR**
 - Other initials: *AR*, *AR*, *AR*

Centro de Responsabilidade: 1308 - RU-GD Juros e gastos similares suportados	RU-GD Juros e gastos similares suportados	60,13	0,00	3 129,79	0,00
Centro de Responsabilidade: 1503 - RU-GD-SNC-Impostos diferidos	RU-GD-SNC-Impostos diferidos	0,00	0,00	65,80	0,00
Total dos Gastos diretos de aquisição de resíduos urbanos.....		582 581,46	673 993,61	664 816,64	692 099,94
Centro de Responsabilidade: 3208 - RU-GI FSE Material de Escritório	RU-GI FSE Material de Escritório	31,28	194,45	119,62	0,00
Centro de Responsabilidade: 3209 - RU-GI FSE Eletricidade	RU-GI FSE Eletricidade	31,28	194,45	119,62	100,74
Centro de Responsabilidade: 3301 - RU-GI Outros-Gastos com pessoal	RU-GI Outros-Gastos com pessoal	33 178,54	44 412,82	43 422,92	37 438,70
Centro de Responsabilidade: 3302 - RU-GI Outros-Gastos de depreciação e de amortização	RU-GI Outros-Gastos de depreciação e de amortização	0,00	0,00	72,80	0,00
Total dos Gastos indiretos de aquisição de resíduos urbanos.....		31,28	44 607,27	43 615,34	37 539,44
Centro de Responsabilidade: 5301 - RU-GC Outros-Gastos com pessoal	RU-GC Outros-Gastos com pessoal	16 486,89	12 617,34	12 121,63	10 263,00
Total de Gastos com resíduos urbanos.....		599 099,62	731 210,02	720 553,61	739 902,38
Centro de responsabilidade: OAS - Gastos com serviços comuns a AA, AR e RU					
Centro de Responsabilidade: 1704 - OAS-GD FSE Trabalhos especializados	OAS-GD FSE Trabalhos especializados	208,32	0,00	0,00	0,00
Centro de Responsabilidade: 1705 - OAS-GD FSE Publicidade e propagação	OAS-GD FSE Publicidade e propagação	47,67	0,00	0,00	0,00
Centro de Responsabilidade: 1707 - OAS-GD FSE Conservação e reparação	OAS-GD FSE Conservação e reparação	790,16	0,00	0,00	0,00
Centro de Responsabilidade: 1709 - OAS-GD FSE Material de escritório	OAS-GD FSE Material de escritório	46,56	0,00	0,00	0,00
Centro de Responsabilidade: 1709 - OAS-GD FSE Eletricidade	OAS-GD FSE Eletricidade	267 234,31	0,00	0,00	0,00
Centro de Responsabilidade: 1716 - OAS-GD FSE-Comunicações-telefones/telemóveis	OAS-GD FSE-Comunicações-telefones/telemóveis	2 475,32	0,00	0,00	0,00
Centro de Responsabilidade: 1717 - OAS-GD FSE Comunicações-internet	OAS-GD FSE Comunicações-internet	1 540,36	0,00	0,00	0,00
Centro de Responsabilidade: 1722 - OAS-GD FSE-Limpeza, higiene e conforto	OAS-GD FSE-Limpeza, higiene e conforto	310,53	0,00	0,00	0,00
Centro de Responsabilidade: 1723 - OAS-GD FSE- Outros FSE	OAS-GD FSE- Outros FSE	5 328,72	0,00	0,00	0,00
Centro de Responsabilidade: 1801 - OAS-GD Outros-Gastos com pessoal	OAS-GD Outros-Gastos com pessoal	31,78	0,00	0,00	0,00
Centro de Responsabilidade: 3707 - OAS-GI FSE Conservação e reparação	OAS-GI FSE Conservação e reparação	104,62	0,00	0,00	0,00
Centro de Responsabilidade: 5707 - OAS-GC FSE Conservação e reparação	OAS-GC FSE Conservação e reparação	151,08	0,00	0,00	0,00
Centro de Responsabilidade: 5708 - OAS-GC FSE Material de escritório	OAS-GC FSE Material de escritório	935,53	0,00	0,00	0,00
Centro de Responsabilidade: 5719 - OAS-GC FSE Seguros- Responsabilidade civil	OAS-GC FSE Seguros- Responsabilidade civil	524,18	0,00	0,00	0,00
Centro de Responsabilidade: 5723 - OAS-GC FSE- Outros FSE	OAS-GC FSE- Outros FSE	1 945,91	0,00	0,00	0,00
Centro de Responsabilidade: 5801 - OAS-GC Outros-Gastos com pessoal	OAS-GC Outros-Gastos com pessoal	1 806,84	0,00	0,00	0,00
Total de Gastos com resíduos urbanos.....		283 381,89	0,00	0,00	0,00
Centro de responsabilidade: Gastos com escolas ativas do concelho					
Centro de Responsabilidade: 7001 - Escola EB1 Almodôvar	Escola EB1 Almodôvar	182 337,22	220 144,98	251 676,68	315 410,28
Centro de Responsabilidade: 7002 - Jardim Infância Almodôvar	Jardim Infância Almodôvar	136 896,14	164 377,49	149 738,77	157 766,79
Centro de Responsabilidade: 7003 - Escola EB1 Aldeia dos Fernandes	Escola EB1 Aldeia dos Fernandes	36 882,62	55 537,02	45 050,29	56 111,34
Centro de Responsabilidade: 7004 - Escola EB1 Telhada	Escola EB1 Telhada	12 105,80	10 960,86	11 788,84	12 721,23
Centro de Responsabilidade: 7005 - Escola EB1 Rosário	Escola EB1 Rosário	50 051,43	64 513,37	63 758,09	98 157,26
Centro de Responsabilidade: 7006 - Escola EB1 Santa Clara-a-Nova	Escola EB1 Santa Clara-a-Nova	50 607,64	51 173,19	34 746,74	42 111,55
Centro de Responsabilidade: 7007 - Escola E.B. 2,3/S Dr. João de Brito Camacho	Escola E.B. 2,3/S Dr. João de Brito Camacho	690 345,50	764 713,23	793 662,30	790 349,54
Total de Gastos com escolas.....		1 161 226,35	1 331 420,14	1 290 421,71	1 412 627,99
Centro de responsabilidade: Gastos com Refeições escolares					
Centro de Responsabilidade: 7008 - Refeições escolares	Refeições escolares	103 105,98	161 206,36	181 339,03	246 741,12
Centro de responsabilidade: Gastos com transportes escolares					
Centro de Responsabilidade: 7009 - Transportes escolares	Transportes escolares	209 460,32	367 911,37	312 834,81	268 674,71
Centro de responsabilidade: Gastos com COVID					

PRESTAÇÃO DE CONTAS INDIVIDUAL DE 2025

Relatório de Gestão

[Handwritten signatures and initials]



Centro de Responsabilidade: 8001 - Covid	Covid	22 369,96	2 607,09	185,97	160,68
Centro de responsabilidade: Gastos em CLDS 5B					
Centro de Responsabilidade: 8002 - CLDS 5B	CLDS 5B	0,00	0,00	83,54	37 549,34
Centro de responsabilidade: Gastos com outros serviços					
Centro de Responsabilidade: 9901 - Outros	Outros	10 599 876,41	11 395 628,95	12 468 316,51	12 828 831,72
Centro de responsabilidade: Radar Social					
Centro de Responsabilidade: 9906 - Radar Social	Radar Social	0,00	0,00	0,00	581,26
Total do balancete por centros de responsabilidade		13 946 345,02	14 995 216,55	16 417 921,68	16 992 754,16

BALANCETE DOS CENTROS DE RESPONSABILIDADES

		Ano:2023	Ano:2024	Ano:2025
Centro de responsabilidade: AA - Rendimentos com abastecimento de água				
Centro de Responsabilidade: 7301 - AA-Venda de Mercadorias	AA-Venda Mercadorias	166 835,36	273 884,27	325 565,57
Centro de Responsabilidade: 7302 - AA-Prestação de Serviços - Serviços Auxiliares	AA-PS-Serviços Auxiliares	11 646,96	10 462,37	10 632,03
Centro de Responsabilidade: 7304 - AA-Outros Rendimentos e Ganhos	AA-Outros Rendimentos e Ganhos	17 620,34	17 620,34	17 620,34
Total de rendimentos com abastecimento de água		196 102,66	301 966,98	353 817,94
Centro de responsabilidade: AR - Rendimentos com águas residuais/saneamento				
Centro de Responsabilidade: 7201 - AR - Prestação de Serviços - Rendimentos Tarifários	AR - PS - Rendimentos Tarifários	166 292,32	90 601,97	101 067,85
Centro de Responsabilidade: 7202 - AR - Prestação de Serviços - Serviços Auxiliares	AR - PS - Serviços Auxiliares	3 606,61	2 382,69	3 284,14
Total de rendimentos com águas residuais/saneamento		169 898,93	92 984,66	104 351,99
Centro de responsabilidade: RU - Rendimentos com resíduos urbanos				
Centro de Responsabilidade: 7401 - RU - Prestação de Serviços - Rendimentos Tarifários	RU - PS - Rendimentos Tarifários	123 279,06	263 821,07	273 050,72
Centro de Responsabilidade: 7402 - RU - Prestação de Serviços - Serviços Auxiliares	RU - PS - Serviços Auxiliares	1 207,26	66,53	0,00
Total de rendimentos com resíduos urbanos		124 486,32	263 887,60	273 050,72
Centro de responsabilidade: Rendimentos com escolas ativas do concelho				
Centro de Responsabilidade: 7007 - Escola E.B. 2,3/S Dr. João de Brito Camacho	Escola E.B. 2,3/S Dr. João de Brito Camacho	876 126,54	1 000 743,56	1 007 570,46
Centro de responsabilidade: Rendimentos com Refeições escolares				
Centro de Responsabilidade: 7008 - Refeições escolares	Refeições escolares	72 689,35	133 567,65	122 762,95
Centro de responsabilidade: Rendimentos com outros serviços				
Centro de Responsabilidade: 9901 - Outros	Outros	9 747 977,06	14 521 557,75	14 445 242,60
Total do balancete por centros de responsabilidade		11 187 280,86	16 314 708,20	16 306 816,660,00

PRESTAÇÃO DE CONTAS INDIVIDUAL DE 2025

Relatório de Gestão

CAPITULO III – REPORTING DE ATIVIDADES



Em 2025 as nossas atenções continuaram muito concentradas no bem-estar dos nossos munícipes, na sua segurança, nos seus interesses e necessidades.

Neste relatório, desenvolvemos as principais atividades das áreas municipais essenciais, sendo que, e neste ano em concreto, é impossível não referir as adaptações que cada uma delas teve de superar para que, de forma exemplar, tenha continuado a servir os munícipes de Almodôvar. Em áreas como a educação, a cultura, o desporto e a juventude, mas também o ambiente, a segurança e a proteção dos cidadãos, demonstramos aqui, com o contributo direto de cada uma das áreas e dos seus colaboradores, o trabalho efetuado em 2025, não esquecendo nunca as áreas transversais e que, apesar de menos visibilidade, tanto contribuem para que todos os projetos se concretizem, nomeadamente a comunicação, a informática, a área da contratação pública, dos recursos humanos e a área financeira.

Com o presente relatório de atividades, pretende-se informar os cidadãos sobre as atividades mais relevantes desenvolvidas pelo município em 2025.

EDUCAÇÃO

O Gabinete de educação faz parte integrante da Divisão de Intervenção Social, Educação, Cultura, Desporto e Juventude (DISECDJ) e desenvolveu várias atividades, das quais destacamos as que se seguem:

- Acompanhamento das ações realizadas na rede escolar, monitorização das necessidades de equipamento escolar;
- Monitorização do Portal do Associativismo do Município de Almodôvar, execução do Programa/Medida e respetivo formulário, como também contactos para capacitar os dirigentes locais a trabalhar com o *frontoffice* da aplicação.
- Participação no Projeto Almodôvar + Inclusivo, onde existiu um acompanhamento a todos os trabalhadores da Autarquia que atestaram deficiência ou incapacidade.
- Apoio ao associativismo local: Receção e monitorização dos planos de atividade para 2025 e continuação da elaboração dos protocolos de colaboração para a concessão de subsídios às estruturas associativas e juvenis existentes no concelho, tal como os contratos de parceria para o ano 2025.

PRESTAÇÃO DE CONTAS INDIVIDUAL DE 2025

Relatório de Gestão



- Considerando o período de férias escolares na época de verão, foi proposto a realização das Atividades de Tempos Livres (designado A.T.L). O A.T.L de verão teve como finalidade dar resposta às necessidades das famílias, no que concerne à incompatibilidade entre os horários de trabalho dos pais/ encarregados de educação e o período de férias letivas das crianças. Consistindo os seus objetivos em proporcionar às crianças um programa de atividades de carácter educativo, cultural, desportivo, ambiental e lúdico; fomentar a cooperação, entreajuda e espírito de equipa entre as crianças; estimular a autonomia, a iniciativa e a criatividade das crianças, apelando a uma participação nas atividades; estimular o respeito e aceitação das diferenças e o apelo à cidadania; e proporcionar vivências/ experiências diferentes.
- Dinamização da A.A.A.F (Atividades de Animação e Apoio à Família), durante o período escolar, assim como, durante o período de férias letivas (mês de julho). Foram ainda executados mapas mensais de assiduidade dos alunos do pré-escolar, referentes ao período de almoço e prolongamento.
- Dinamização da C.A.F (Atividades de Animação e Apoio à Família), com reforço da equipa, durante o período escolar, assim como, durante o período de férias letivas;
- Execução de todas as tarefas inerentes à Plataforma de Gestão Escolar;
- Diligências na ativação "Conselho Municipal de Educação".
- Elaboração da Carta Educativa.
- Participação em reuniões do Conselho Geral.
- Participação na Equipa Local de Intervenção Precoce.
- Participação em reuniões na CIMBAL sobre Rede de Educação.
- Comemoração do Dia das Cidades Educadoras.

CULTURA

O Município de Almodôvar organizou a sua atividade cultural, tentando manter a dinâmica cultural do Concelho, promovendo eventos de continuidade, bem como alguns eventos ou atividades culturais novas, designadamente:

JANEIRO

- Cante ao Menino (Almodôvar)
- Sessões de Cinema.

PRESTAÇÃO DE CONTAS INDIVIDUAL DE 2025

Relatório de Gestão

Adriano
FP
R. V.
lee
h
AG
João



FEVEREIRO

- Sessões de Cinema.

MARÇO

- Participação na BTL
- Baile de Carnaval
- Desfile de Carnaval
- Comemorações do Dia da Mulher
- Semana da Poesia
- Sessões de Cinema

ABRIL

- Aniversário da Biblioteca Municipal
- Volta ao Concelho
- Dia Internacional de Monumentos e Sítios
- Comemorações do 25 de abril
- Peça Teatro "*Deixemos o Sexo em paz*"
- Sessões de Cinema

MAIO

- Feira do Livro
- Participação na OVIBEJA
- Sessões de Cinema

JUNHO

- Comemorações Dia Mundial da Criança
- Festas de São João | Sardinhada
- Sessões de Cinema
- Concerto Harpiste

JULHO

- FACAL
- Sessões de Cinema

PRESTAÇÃO DE CONTAS INDIVIDUAL DE 2025

Relatório de Gestão

duve
EP



RF

de

RJ

JP

EP

SETEMBRO

- Festival Summer End
- Debates Autárquicos (no Cineteatro)
- Sessões de Cinema

OUTUBRO

- Sessões de Cinema
- Gala Anual de atletismo

NOVEMBRO

- Feira do Cogumelo e Medronho
- Sessões de Cinema
- Comemorações de S. martinho

DEZEMBRO

- Magia do Natal em Almodôvar
- Sessões de Cinema
- Concerto de Natal

Principais atividades promovidas pela Universidade Sénior de Almodôvar:

- Aulas em Almodôvar e nos polos das freguesias (História, Património, Bordados, Ioga, Mente ativa, Ginástica Sénior, Hidroginástica, Artes manuais, Grupo Etnográfico e Folclórico, Artes plásticas, Artes decorativas, Grupo de Teatro, Música e Cantares, Macramé, Croché, Danças do Mundo, Oficina de Azulejaria, Clube Proteção Civil, Karaté, Apoio Tecnológico, Coro Gregoriano e Atelier de Costura Criativa);
- Peças de teatro, concertos, espetáculos de dança;
- Festas de Natal, Páscoa e final de ano letivo
- Exposição de artes (anual)
- Encontro desporto sénior (anual)

PRESTAÇÃO DE CONTAS INDIVIDUAL DE 2025

Relatório de Gestão



- O **Gabinete de Multimédia**, tem a cargo toda a produção de cartazes promocionais, desenvolvendo vários conteúdos gráficos de pequena dimensão e apoiando diversas atividades, em resposta ao solicitado ao município, e também solicitadas por parte de diversas entidades.

- O Gabinete Multimédia e Som tem a cargo assegurar o som em diversas atividades do Município, bem como de entidades externas que assim o solicitem.

Neste âmbito foram promovidas inúmeras reportagens fotográficas; foi assegurado o Design/Impressão/Corte de vários conteúdos gráficos; foi efetuada a produção técnica de eventos, a Sonorização/Audiovisual/Iluminação/Produção em Eventos e facultada a necessária assistência técnica a várias atividades e eventos culturais e outros.

No que concerne à **Biblioteca Municipal** foram mantidos alguns projetos de continuidade, como sejam:

→ **Sessões para pais e filhos dinamizadas por Rita Moriés**

Número de sessões - 9

Número total de participantes: 275

→ **Projeto Biblioteca vai ao Lar**

Número de sessões - 30

Número total de participantes: 200

→ **Projeto a Biblioteca vai à Piscina**

Numero total de empréstimos - 200

Outas Atividades:

→ **Encontro com Escritores /Apresentações de Livros**

Número de sessões: 10

Número de participantes: 450

Atividades e Projetos de Mediação de Leitura

PRESTAÇÃO DE CONTAS INDIVIDUAL DE 2025

Relatório de Gestão



- **Mistura de Artes – Projeto de mediação do Livro e da Leitura para crianças do pré-escolar e 1º ciclo**

Número de sessões: 60

Número de participantes: 1156

- **Workshop Ação: Cor- Formal – Especial Férias**

Ateliês de Expressão Plástica – Atividades realizadas em tempo de pausa letiva.

Número de sessões – 45

Número de participantes: 600

- **Dia 5 de abril – Celebração do 20.º Aniversário da Biblioteca Municipal**

Atuação do músico e compositor *Afonso Dias*

Número total de participantes: 70

- **Exposições Bibliográficas**

Número de sessões: 12

- **Exposições Temporárias**

Número de exposições temporárias – 5

Número de visitantes: 400

- **Projeto Comunidade de Leitores “Almodôvar a Ler”**

Número de sessões: 10

Número de visitantes: 150

- **FEIRA DO LIVRO 2025 – Praça da República**

Durante a semana de 20 a 25 de maio no âmbito da Feira do Livro, a Biblioteca Municipal promoveu um conjunto de atividades culturais destinadas às várias faixas etárias. Esta iniciativa decorreu entre a Praça da República, a Biblioteca Municipal, o Cineteatro e o Jardim dos Bombeiros.

Ao longo dos dias decorreram apresentações de livros, sessões de contos e mediação de leitura, música, teatro e dança.

PRESTAÇÃO DE CONTAS INDIVIDUAL DE 2025

Relatório de Gestão

MUSEOLOGIA/PATRIMÓNIO/ARQUEOLOGIA

FÓRUM CULTURAL

O Fórum Cultural é um dos espaços mais procurados para a realização de diversos tipos de eventos/atividades, desde atividades de cariz cultural, educacional, formativo, congressos, palestras, workshops, entre outros. Na vertente histórica existe um grande interesse pelo espaço, Igreja de Nossa Senhora da Conceição e a parte interior conventual, sendo realizadas, frequentemente, visitas guiadas que são previamente marcadas (se forem grupos) e posteriormente preparadas consoante o tipo de grupo a receber. As visitas individuais são feitas na hora pelos colaboradores que se encontram ao serviço na receção e atendimento do Fórum Cultural.

O espaço do auditório é igualmente muito solicitado para a realização de vários tipos de atividades e eventos.

A sala da galeria de exposições costuma ser frequentemente utilizado com a realização de exposições variadas, patentes ao público em diferentes períodos do ano e conforme agendamento prévio e temática da mesma.

Principais atividades no ano 2025 – Fórum Cultural:

Janeiro:

- Formações (Fórum Cultural)
- Assinatura de contratos - linha mais interior Turismo

Fevereiro:

- Formações (Fórum Cultural)

Março:

- Formações
- Sessão Esclarecimentos Centro de Emprego

Abril:

- Formações

Maior:

- Formações e sessão de esclarecimento - Clube Desportivo de Almodôvar

Junho:

- Formações
- Sessão Esclarecimentos Centro de Emprego



PRESTAÇÃO DE CONTAS INDIVIDUAL DE 2025

Relatório de Gestão

Julho:

- Formações
- Ensaios de Teatro

Setembro:

- Reunião de apresentação de jogadores (Clube Desportivo de Almodôvar)
- Formações

Outubro:

- Formações
- Ensaios de Teatro (Associação Trequelareque)
- Agência de Viagens Pinto Lopes (5 visitas).

Novembro:

- Comemoração do dia Mundial da 3-ª Idade
- Reunião do Gabinete Vera
- Reunião de Equipa LOCAL de Intervenção Precoce
- Encontro da APDM
- Sessão de abertura de Engenharia Agroambiental e Sustentabilidade
- Formações internas
- Sessão de Esclarecimentos Infantário Carrilho Garcia
- Palestra "Saúde mental" Clube Desportivo
- Formação da CERCICOA

Dezembro:

- Formações
- Sessão Esclarecimento

IGREJA NOSSA SENHORA DA CONCEIÇÃO

Este espaço está atualmente aberto para visita e mantém cerimónias de culto às segundas - 9h da manhã e ao sábado - 18h.

MUSEU ESCRITA DO SUDOESTE:

O Museu da Escrita do Sudoeste é o ponto de partida para o entendimento da História de um vasto território que se estende por Portugal e Espanha. Conceptualmente, caracteriza-se pelo início da História e mostra a forma ancestral que os povos que habitavam este território há mais de 2500 anos usavam para comunicar. O Museu da Escrita do Sudoeste é um espaço vivo e em permanente transformação. A exposição apresenta de forma didática, funcional e estética, a evolução da grafia e do conhecimento escrito.

O Museu Escrita do Sudoeste tem sido um dos espaços sempre procurados para visita de grupos e visitantes individuais devido às suas características únicas. No âmbito das visitas guiadas, voltamos



The top right corner of the document features several handwritten signatures in blue ink. In the center of this area is the official seal of Vila de Almodôvar, which includes a coat of arms with a crown on top and the text 'VILA DE ALMODÔVAR' around the perimeter. The signatures are scattered around the seal, some overlapping it.

PRESTAÇÃO DE CONTAS INDIVIDUAL DE 2025

Relatório de Gestão

Handwritten signatures and stamps:
- Top right: A large signature in blue ink.
- Below it: A purple signature.
- To the right of the purple signature: The official coat of arms of Vila de Almodôvar, featuring a shield with a crown on top and the text "VILA DE ALMODÔVAR" below.
- Further right: A blue signature.
- Below the coat of arms: A blue signature.
- To the right of the coat of arms: A blue signature.
- Below the coat of arms: A blue signature.
- To the right of the coat of arms: A blue signature.

a ter um ano bastante preenchido. De notar também um aumento nas visitas de famílias e individuais.

MUSEU MUNICIPAL SEVERO PORTELA:

Situado na Praça da República, no edifício que foi outrora Paços de Concelho. Consta que, neste edifício, pernitou D. Sebastião aquando da sua passagem por Almodôvar, a 8 e 9 de Janeiro de 1573, em viagem pelo Alentejo e Algarve. Com a mudança dos Paços do Concelho para o Convento de S. Francisco o primitivo foi transformado em cadeia.

Atualmente está instalado neste edifício o Museu Municipal dedicado a Severo Portela, artista que ao Concelho de Almodôvar doou parte do seu espólio. No rés-do-chão deste espaço está localizada uma exposição intitulada "*Sapateiro - Memórias de um Ofício*" que dá a conhecer o calçado e os artesãos que o produziam, nas muitas oficinas e lojas que existiam na Vila, seu modo de trabalhar e utensílios.

MUSEU MANUEL VICENTE GUERREIRO – SANTA CLARA-A-NOVA

Aqui encontramos peças etnográficas que pretendem ilustrar e divulgar as formas de viver na planície e na serra alentejana, as tradições, profissões e atividades rurais, através de uma série de objetos e ferramentas expostas e que nos contam a história de um passado recente. Existem ainda três salas completamente dedicadas à arqueologia, com algum do imenso espólio encontrado na Estação Arqueológica das Mesas do Castelinho. São estes alguns pontos fortes e interessantes que levam as pessoas a visitar diariamente o museu.

Este museu vai regressando a uma atividade mais intensiva, com a melhoria e colocação dos passadiços nas mesas do castelinho, tem-se notado um crescimento nos visitantes e as próprias agências de viagens demonstram um maior interesse pelo espaço.

Com espaço aberto em horário normal e a funcionar na totalidade, este museu tem vindo a crescer diariamente no número de visitantes que o procuram.

Atualmente e para quem estiver interessado, complementa-se a visita do museu com a das mesas do castelinho.

IGREJA MATRIZ SANTO ILDEFONSO

PRESTAÇÃO DE CONTAS INDIVIDUAL DE 2025

Relatório de Gestão

Este espaço de culto encontra-se aberto das 10h/18h de terça a sexta e de quarta a domingo, para visitas ao espaço e ao fim de semana de 15 em 15 dias.

Visitas Guiadas a Grupos:

- Fórum Cultural
- Museus

N.º de visitantes dos Museus, Igrejas e Convento: Ano 2025 - 18 500

ARQUEOLOGIA:

- Realização de visitas escolares guiadas aos museus do Concelho;
- Participação em vários Seminários;
- Participação em reuniões na Rede de Museus do Baixo Alentejo (RMBA)/ CIMBAL.


DESPORTO

Durante o ano em análise, destacamos os seguintes eventos:

- **Aulas de Atividade Física e Desportiva nas EBI do Concelho** - Aulas presenciais nas 5 escolas básicas 1º ciclo: Almodôvar, Aldeia dos Fernandes, Rosário, Santa Clara-a-Nova e Telhada;
- **Aulas de Grupo** - Aulas nas Piscinas Municipais (*indoor* e *outdoor*). Modalidades: Total Body Training, Core&Stretching, Cycling, GAP, Hidroginástica, HIIT, Natação.
- **Escola Municipal de Natação** - Aulas de natação para crianças a partir dos 3 anos de idade, nas Piscinas Municipais de Almodôvar.
- **Aulas de Ginástica Sénior** - Aulas nas localidades de Almodôvar, Aldeia dos Fernandes, Graça de Padrões, Gomes Aires, Santa Clara-a-Nova, Rosário, Corte Zorrinho, Monte dos Mestres; Santa Cruz, Semblana, S. Barnabé, Viúvas, Dogueno.
- **Aulas de Hidroginástica Sénior** - Aulas nas Piscinas Municipais aos alunos das localidades de Almodôvar, Aldeia dos Fernandes, Graça de Padrões, Gomes Aires, Santa Clara-a-Nova, Rosário, Corte Zorrinho, Monte dos Mestres; Santa Cruz, Semblana, Viúvas, Dogueno e S. Barnabé;
- Presença em diversas Formações Internas;
- **Elaboração de Documento Orientador da Escola de Natação** - Documento com sugestões para as aulas da Escola de Natação;

PRESTAÇÃO DE CONTAS INDIVIDUAL DE 2025

Relatório de Gestão



- **Elaboração de Documento Orientador do Desporto Sénior** – Documento com sugestões para as aulas de Desporto Sénior;
- **Elaboração de Documento Orientador das Aulas de Grupo** – Documento com sugestões para as Aulas de Grupo;
- **Elaboração de Documento Orientador da AEC - Atividade Física e Desportiva** – Documento com sugestões para as aulas de Atividade Física e Desportiva;
- **Preparação da Época Balnear** – Preparação de toda a logística a implementar no durante o Verão 2024 nas Piscinas Exteriores;
- **Preparação da Época Desportiva 2024/2025** – Definição de estratégias, aulas e toda a logística associada;
- **Dinamização da Atividade Física no ATL** – Atividade Física, na EB1 de Almodôvar, com as crianças do ATL.

AÇÃO SOCIAL

A Câmara Municipal de Almodôvar intervém no território concelhio com vista à promoção do desenvolvimento na área social, de forma integrada, sistémica e sustentável. No trabalho desenvolvido com os atores locais – população, instituições públicas e privadas – pretende-se construir uma sociedade coesa e inclusiva, que participe e exercesse uma cidadania ativa, consciente e solidária.

Neste âmbito o Gabinete de Ação Social e Psicologia desenvolveu as seguintes atividades.

- Atendimento diário ao público e de acordo com as situações, assegurando o devido encaminhamento e sinalizações para as entidades competentes;
- Análise de candidaturas nos programas:
 - Incentivo à natalidade, apoio mensal e apoio escolar;
 - Fundo de Emergência Social;
 - Cartão Almodôvar Solidário;
 - Programa de Realização de Obras em Habitações de Indivíduos e/ou Familiares mais desfavorecidos.
- Diligências necessárias à execução da parceria com a Rede Portuguesa de Municípios Saudáveis (grupo técnico);

PRESTAÇÃO DE CONTAS INDIVIDUAL DE 2025

Relatório de Gestão

Handwritten signature in blue ink.



Handwritten initials in blue ink.

- Análise e encaminhamento de diversos pedidos para a Loja Social e Banco de Ajudas Técnicas;
- Acompanhamento de munícipes em situação de vulnerabilidade social e de saúde, em articulação com entidades locais e regionais;
- Análise de candidaturas no âmbito do projeto de Incentivo à Natalidade e Apoio à Família, (incentivo à natalidade e apoio mensal);
- Análise de candidaturas no âmbito do projeto de Incentivo à Natalidade e Apoio à Família;
- Diligências necessárias à atribuição dos Auxílios Económicos aos alunos carenciados do 1º ciclo;
- Representação e Presidência do Município na Comissão de Proteção de Crianças e Jovens na modalidade restrita e alargada e restante trabalho de acompanhamento processual;
- Execução e acompanhamento do Programa de Ocupação Municipal Temporária de Jovens;
- Acompanhamento/monitorização do Serviço de Teleassistência;
- Análise e execução do programa de realização de obras em habitações de indivíduos e/ou familiares mais desfavorecidos;
- Instrução, visitas domiciliárias e análise de candidaturas ao Fundo de Emergência Social;
- Acompanhamento/monitorização do Programa AlmodovaRepara;
- Análise de candidaturas no âmbito do Cartão Almodôvar Solidário;
- Dinamização da Rede Social, com reunião de plenário e núcleo executivo;
- Análise de pedidos da componente social de apoio à família no âmbito da educação pré-escolar;
- Análise de pedidos de almoços no âmbito do programa de generalização de refeições escolares do 1º Ciclo;
- Execução e Acompanhamento do Programa de Ocupação Municipal de Desempregados de Longa Duração;
- Execução e Dinamização do Projeto "Natal + Inclusivo";
- Colaboração com o Exército da Salvação no âmbito do Projeto "Anjinhos de Natal";
- Realização de candidatura ao Observatório das Autarquias familiarmente mais responsáveis;
- Encaminhamento de Munícipes para medidas de apoio social;

Handwritten signature in blue ink.

PRESTAÇÃO DE CONTAS INDIVIDUAL DE 2025

Relatório de Gestão

- Coordenação do RSI, Ação Social e LNES (Linha de Emergência Social, Serviço de Atendimento e Acompanhamento Social.

No âmbito do Serviço de atendimento e acompanhamento Social - SAAS:

- atendimentos e acompanhamento de munícipes e famílias em situação de vulnerabilidade e exclusão social;
- Assegurar o percurso de **inserção social**, com a **aquisição e fortalecimento das competências** dos munícipes e famílias;
- Registo de todas as diligências efetuadas no Sistema Instrução de caracterizações individuais, familiares e diagnósticos sociais;
- Informação da Segurança Social;
- Sinalização de munícipes e famílias para entidades e/o Articulação com entidades locais e distritais;
- Mobilização dos recursos da comunidade adequados à progressiva à progressiva autonomia pessoal, social e profissional;
- Articulação com **Parceiros de NLI de Almodôvar** (IEFP – SE Almodôvar; M.E.C Almodôvar; ULSBA Centro de Saúde de Almodôvar);
- Elaboração, celebração, acompanhamento e avaliação dos **Contratos de Inserção** dos beneficiários de RSI;
- Apoio no âmbito do Regulamento para a Fixação de médicos do Concelho e análise de candidaturas;
- Estratégia Local da Habitação – participação na equipa de execução da estratégia e identificação de famílias e diagnóstico social.

AMBIENTE

Abastecimento de Água

- Instalação, reparação e manutenção de redes de águas e de esgotos em todo o Concelho;

The top right corner of the page contains several handwritten signatures in blue ink. In the center is the official seal of the Municipality of Almodôvar, featuring a coat of arms with a crown on top and the text 'MUNICÍPIO DE ALMODÔVAR' around it. To the right of the seal are more handwritten signatures.

PRESTAÇÃO DE CONTAS INDIVIDUAL DE 2025

Relatório de Gestão

- Controlo da qualidade da água nas redes de abastecimento de águas do concelho de Almodôvar;
- Preenchimento dos Dados da Qualidade da Água (IDQA) referentes aos anos 2024/2025, no ficheiro em Excel, e submissão do mesmo no portal da Entidade Reguladora de Água e Resíduos (ERSAR);
- Preenchimento dos dados referentes a qualidade do serviço e submissão dos mesmos no portal do ERSAR;
- Submissão da Taxa de Controlo da Qualidade da Água (TCQA) no portal do ERSAR referente ao ano de 2024;
- Submissão dos dados da monitorização relativos à verificação da qualidade da água bruta e tratada no portal do ERSAR, referente ao ano de 2024.
- Envio e submissão no portal da Agência Portuguesa do Ambiente, dos volumes das captações de água subterrâneas, do autocontrolo realizado as captações licenciadas e das análises efetuadas as descargas das ETARs do concelho, referentes ao ano de 2024/2025;
- Deslocações semanais às ETAS e Estações Elevatórias distribuídas pelo concelho para reposição de sal, hipoclorito de sódio, soda cáustica a 30 %, limpeza de filtros, controlo dos equipamentos instalados;
- Execução de 15 ramais de água em vários pontos representativos das redes de distribuição de água do concelho de Almodôvar;
- Alteração de 28 locais de contador de água;
- Substituição do meio filtrante e da válvula do filtro desferrizador da instalação de tratamento de água das Fontes Ferrenhas;
- Substituição de 20 m (tubo PEAD DN 63 mm) da conduta de adução da zona de abastecimento de água do Monte das Mestras;
- Substituição do depósito de 3 000 l da ETA dos Corvatos pelo depósito que se encontrava desativada da ETA das Guedelhas e respetivas ligações hidráulicas e elétricas;
- Substituição da electroválvula de controlo de enchimento do depósito de 5 000 l da instalação de tratamento de Azinhal;
- Substituição da tubagem a montante e jusante da bomba de elevação do Monte dos Caçapos
- Reparação do sistema de bombagem da rega do campo de futebol, designadamente, a substituição da flange que liga a tubagem (diâmetro de 90 mm) à bomba no interior do depósito;
- Substituição da tubagem de abastecimento de água da Escola Primária de Gomes Aires;
- Abertura e tapamento de vala, com cerca de 200 m, para implantação de tubo PEAD DN 40 mm e cabo elétrico, para estabelecimento da ligação desde o furo novo até à ETA;

PRESTAÇÃO DE CONTAS INDIVIDUAL DE 2025

Relatório de Gestão

Handwritten signatures and initials in blue ink.



Handwritten signature in blue ink.

- Extensão de cerca de 100 m de tubo PEAD DN 32 mm na rede de fontanários (água não controlada) no Monte do Vale de Estacas;
- Extensão da rede abastecimento de água no Maldonado cerca de 350 m, em tubo PEAD DN 50 mm, incluindo os respetivos acessórios e 7 ramais de água;
- Estabelecimento da ligação de água aos carreteis da rede de incêndios do Centro de Saúde de Almodôvar;
- Limpeza e higienização dos reservatórios, poços e fontes distribuídos pelo concelho;
- Reforço de abastecimento de água aos seguintes locais, através dos Bombeiros:
 - 26 Abastecimentos as Fontes Ferrenhas - 508 000 l;
 - 2 Abastecimentos a Cumeada -12 000l;
 - 2 Abastecimentos a Corte Figueira - 44 000l;
 - 4 Abastecimentos ao Monte da Acharrua - 48 000 l;
 - 2 Abastecimentos ao Monte da Romba - 12 000 l;
 - 1 Abastecimento a Almodôvar-a-Velha -22 000 l;
 - 9 Abastecimentos a São Barnabé - 198 000 l.
- Reparação de várias ruturas de água nas redes de distribuição, nos seguintes locais:
 - 6 em Almodôvar:
 - Rua da Feira;
 - Azinhaga do Poço dos Passarinhos;
 - Rua do Algarve;
 - Rua de São Pedro;
 - Bairro de Santo António;
 - Rua António Cândido Colaço (junto a casa Agrícola);
 - 1 em Rosário;
 - 2 em Corte Figueira;
 - 4 em Gomes Aires;
 - 2 em Moinhos de Vento/Bernardos/Sinceira grande;
 - 2 em Fontes Ferrenhas;
 - 3 em Monte das Figueiras;
 - 8 em Brunheira;
 - 1 em Viúvas;
 - 1 em Sinceira;
 - 1 em Gorazes;

Handwritten signature in blue ink.

PRESTAÇÃO DE CONTAS INDIVIDUAL DE 2025

Relatório de Gestão



- 2 em Monte das Metres;
- 1 em Soeiras;
- 2 em São Barnabé.
- Substituição das seguintes eletrobombas:
 - Substituição da Bomba submersível do furo do Almarjão, pertencente à Freguesia de Santa Clara-a-Nova;
 - Substituição da bomba da Fonte das Fontes Ferrenhas de água não controlada pertencente à junta de Freguesia de Almodôvar;
 - Substituição das duas bombas submersíveis dos Furos I e II das Fontes do abastecimento de água as instalações de tratamento de Fontes Ferrenhas;
 - Substituição da bomba submersível do furo do Vale da Lama – água não controlada, pertencente a junta de Freguesia de Almodôvar;
 - Substituição da bomba de submersível do furo de abastecimento de água à instalação de tratamento do Monte da Romba;
 - Substituição da bomba de submersível do furo de abastecimento de água à instalação de tratamento de São Barnabé;
 - Substituição da bomba de superfície da fonte que abastece a rede de fontanários do Monte da Amendoeira – água não controlada, pertencente à Freguesia de Almodôvar;
 - Substituição da bomba de superfície do poço que abastece a rede de fontanários do Monte da Palheiro – água não controlada, pertencente à Freguesia de São Barnabé;
 - Substituição da bomba de superfície do poço que abastece a rede de fontanários do Monte da Caçapos – água não controlada, pertencente à Freguesia de Santa Cruz;
 - Substituição de duas bombas submersíveis do furo da Corte Azinheira – água não controlada, pertencente à Freguesia de Santa Clara-a-Nova;
 - Substituição de duas bombas doseadoras da estação elevatória da Quinta do Monte Rei;
 - Substituição da bomba doseadora da instalação de tratamento de água na Corte Figueira;
 - Substituição da bomba doseadora da instalação de tratamento de água na Corvatos;
 - Substituição da bomba doseadora da instalação de tratamento de água na Loizana;
 - Substituição da bomba do lago da Praça da República;
- Abertura de uma nova captação (furo) em Fontes Ferrenhas;
- Instalação de uma bomba nova e respetivos quadro e cabos elétricos na nova captação de Fontes Ferrenhas;
- Reparação da bomba do lago dos bombeiros e respetiva limpeza do mesmo.